



TOYOTA CENTER TBILISI
ბოლომან ცანებანი თიბილისი

SINCE 1997 წლიდან

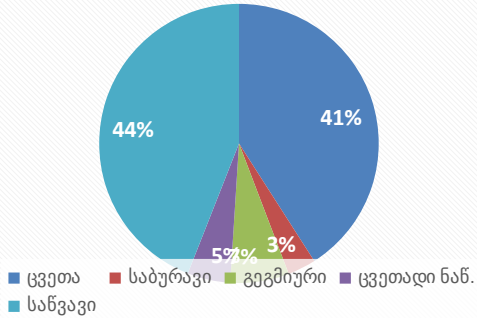


Toyota LC 300

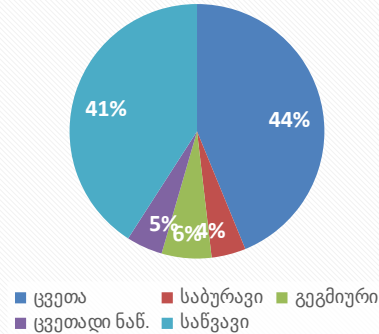


LC 300

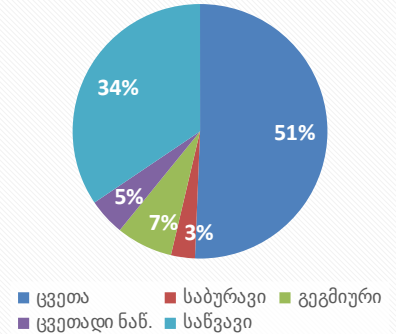
SFX: 00 Transmission: 6 A/T Engine Capacity: 4.0L PET



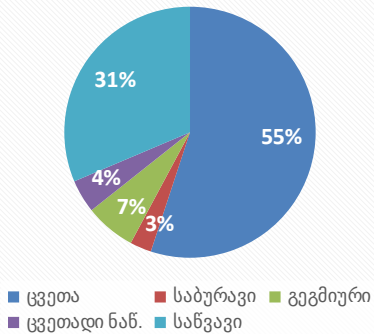
SFX: 52 Transmission: 6 A/T Engine Capacity: 4.0L PET



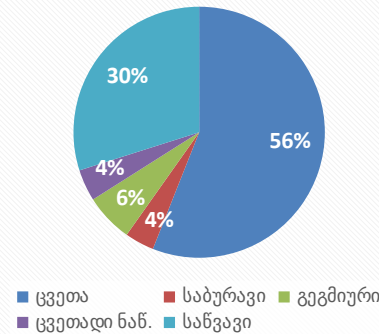
SFX: AC Transmission: 10 A/T Engine Capacity: 3.5L PET



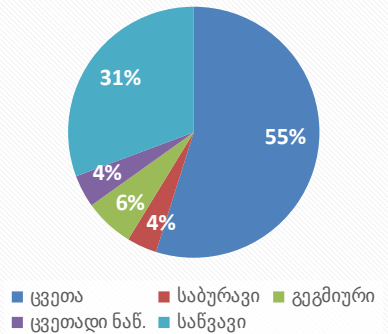
SFX: A2 Transmission: 10 A/T Engine Capacity: 3.5L PET



SFX: OF Transmission: 10 A/T Engine Capacity: 3.5L PET



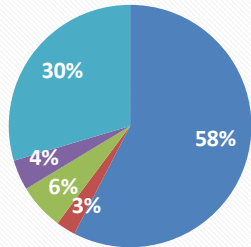
SFX: EK Transmission: 10 A/T Engine Capacity: 3.5L PET





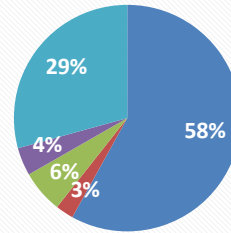
LC 300

SFX: 31 Transmission: 10 A/T
Engine Capacity: 3.5L PET



■ ცვეთა ■ საბურავი ■ გეგმიური
■ ცვეთადი ნაწ. ■ საწვავი

SFX: 31+ Transmission: 10 A/T
Engine Capacity: 3.5L PET



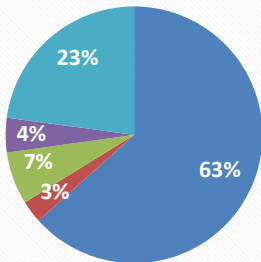
■ ცვეთა ■ საბურავი ■ გეგმიური
■ ცვეთადი ნაწ. ■ საწვავი

SFX: PI Transmission: 10 A/T
Engine Capacity: 3.5L PET



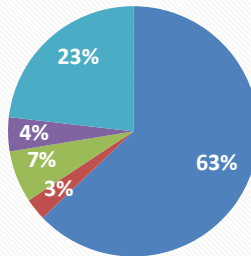
■ ცვეთა ■ საბურავი
■ გეგმიური ■ ცვეთადი ნაწ.
■ საწვავი

SFX: PI+ Transmission: 10 A/T
Engine Capacity: 3.5L PET



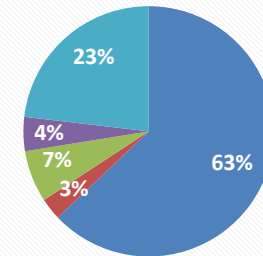
■ ცვეთა ■ საბურავი ■ გეგმიური
■ ცვეთადი ნაწ. ■ საწვავი

SFX: UF Transmission: 10 A/T
Engine Capacity: 3.5L PET



■ ცვეთა ■ საბურავი ■ გეგმიური
■ ცვეთადი ნაწ. ■ საწვავი

SFX: 71 Transmission: 10 A/T
Engine Capacity: 3.5L PET

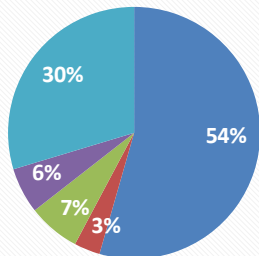


■ ცვეთა ■ საბურავი ■ გეგმიური
■ ცვეთადი ნაწ. ■ საწვავი



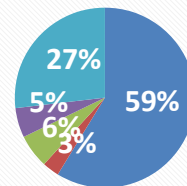
LC 300

SFX: AB Transmission: 10 A/T
Engine Capacity: 3.3L TD



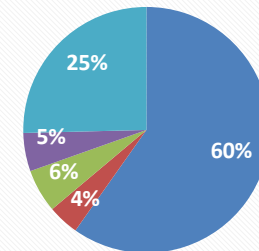
■ ცვეთა ■ საბურავი ■ გეგმიური
■ ცვეთადი ნან. ■ სანჯავი

SFX: A1 Transmission: 10 A/T
Engine Capacity: 3.3L TD



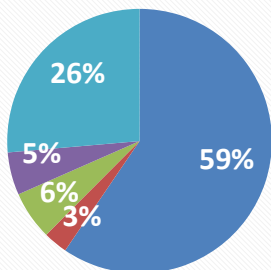
■ ცვეთა ■ საბურავი
■ გეგმიური ■ ცვეთადი ნან.
■ სანჯავი

SFX: OE Transmission: 10 A/T
Engine Capacity: 3.3L TD



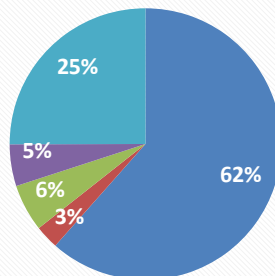
■ ცვეთა ■ საბურავი ■ გეგმიური
■ ცვეთადი ნან. ■ სანჯავი

SFX: EJ Transmission: 10 A/T
Engine Capacity: 3.3L TD



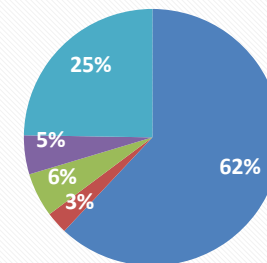
■ ცვეთა ■ საბურავი ■ გეგმიური
■ ცვეთადი ნან. ■ სანჯავი

SFX: 30 Transmission: 10 A/T
Engine Capacity: 3.3L TD



■ ცვეთა ■ საბურავი ■ გეგმიური
■ ცვეთადი ნან. ■ სანჯავი

SFX: 30+ Transmission: 10 A/T
Engine Capacity: 3.3L TD

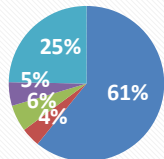


■ ცვეთა ■ საბურავი ■ გეგმიური
■ ცვეთადი ნან. ■ სანჯავი



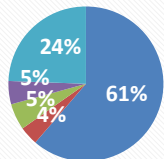
LC 300

**SFX: PH Transmission:
10 A/T Engine Capac-
ity: 3.3L TD**



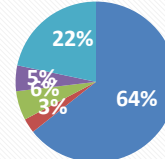
■ ცვეთა ■ საბურავი ■ გეგმიური
■ ცვეთადი ნან. ■ სანვაგი

**SFX: PH+ Trans-
mission: 10 A/T
Engine Capacity:
3.3L TD**



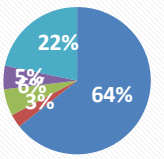
■ ცვეთა ■ საბურავი ■ გეგმიური
■ ცვეთადი ნან. ■ სანვაგი

**SFX: UE Transmission:
10 A/T Engine Capac-
ity: 3.3L TD**




■ ცვეთა ■ საბურავი ■ გეგმიური
■ ცვეთადი ნან. ■ სანვაგი

**SFX: 70 Transmission:
10 A/T Engine Capac-
ity: 3.3L TD**



■ ცვეთა ■ საბურავი ■ გეგმიური
■ ცვეთადი ნან. ■ სანვაგი



LC 300

