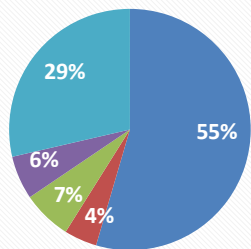


Toyota Prado



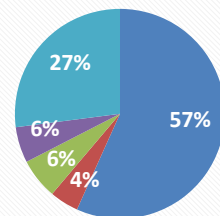
Prado

SFX: 01 Transmission: 8A/T Engine Capacity: 2.8L DSL



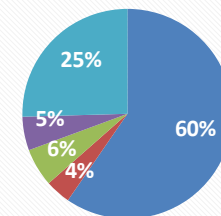
■ ცვეთა ■ საბურავი ■ გეგმიური
■ ცვეთადი ნან. ■ სანჯავი

SFX: 21 Transmission: 8A/T Engine Capacity: 2.8L DSL



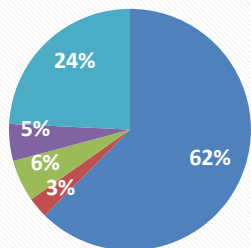
■ ცვეთა ■ საბურავი
■ გეგმიური ■ ცვეთადი ნან.
■ სანჯავი

SFX: 41 Transmission: 8A/T Engine Capacity: 2.8L DSL



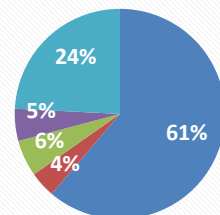
■ ცვეთა ■ საბურავი
■ გეგმიური ■ ცვეთადი ნან.
■ სანჯავი

SFX: 61 Transmission: 8A/T Engine Capacity: 2.8L DSL



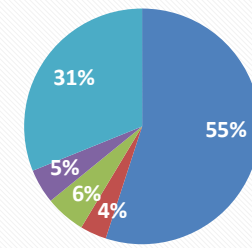
■ ცვეთა ■ საბურავი ■ გეგმიური
■ ცვეთადი ნან. ■ სანჯავი

SFX: 65 Transmission: 8A/T Engine Capacity: 2.8L DSL




■ ცვეთა ■ საბურავი
■ გეგმიური ■ ცვეთადი ნან.
■ სანჯავი

SFX: 42 Transmission: 8A/T Engine Capacity: 2.4L PET TB

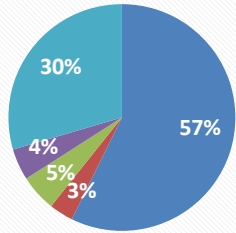


■ ცვეთა ■ საბურავი ■ გეგმიური
■ ცვეთადი ნან. ■ სანჯავი



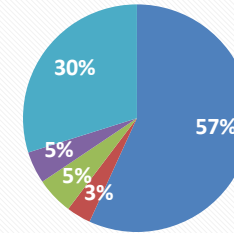
Prado

SFX: 62 Transmission: 8A/T Engine
 Capacity: 2.4L PET TB



■ ცვეთა ■ საბურავი ■ გეგმიური
 ■ ცვეთადი ნან. ■ სანვავი

SFX: 67 Transmission: 8A/T Engine
 Capacity: 2.4L PET TB



■ ცვეთა ■ საბურავი ■ გეგმიური
 ■ ცვეთადი ნან. ■ სანვავი

Prado

